

Инструкция по заполнению электронной анкеты для получения визы во Вьетнам.

Пройдя по ссылке на сайт для заполнения анкеты, «кликаем» мышкой на окно FILL FORM – заполнить анкету. (Анкета заполняется латинскими буквами, на заполнение анкеты дается 15 минут, обязательны к заполнению, только те поля, которые отмечены звездочкой).

1. **Initial Information** (Первоначальная информация).

Заполняется согласно образцу ниже. Так же загружается фотография туриста. После заполнения жмем NEXT и переходим на уровень 2.

Initial Information

Purpose of entry (*):	Tourism	
	Tourism	
Place of visa submission (*):	Viet Nam Embassy in Russia	
Place of visa collection (*):	Viet Nam Embassy in Russia	
Photo (Optional):	<input type="button" value="Обзор..."/> Файл не выбран.	
		

- Applicant must submit a passport photo taken within the last 01 year, 4x6cm in size, straight face, no hat, no dark or tinted glass. Both ears must be shown.
- The photo must be clear for identification. The photo must not be edited anyhow.
- The photo can be in colors/ black and white.
- The background must be white/bright. Photos on dark and/or decorated backgrounds will not be accepted.










[Back](#)

[Next](#)

2. [Personal Information](#) (Персональная информация о туристе).

Заполняется согласно примеру ниже.

Personal Information

Family name (*):	<input type="text" value="IVANOV"/>	
Middle name:	<input type="text"/>	
First Name (*):	<input type="text" value="IVAN"/>	
Name as in passport (*):	<input type="text" value="IVANOV IVAN (КАК В ПАСПОРТЕ)"/>	
Gender (*):	<input type="text" value="Male"/>	
Date of birth (*):	Year <input type="text" value="1988"/> Month <input type="text" value="1"/> Day <input type="text" value="1"/>	
Place of birth (*):	<input type="text" value="Russia"/>	
Nationality at birth (*):	<input type="text" value="Russia"/>	
Nationality at present (*):	<input type="text" value="Russia"/>	
Occupation (*):	<input type="text" value="Other"/>	
	<input type="text" value="Manager"/>	
Religion:	<input type="text"/>	
Workplace :	<input type="text"/>	
Current address (*):	<input type="text" value="(АДРЕСС МЕСТА ЖИТЕЛЬСТВА ФАКТИЧ)"/>	
Telephone number (*):	<input type="text" value="(ТЕЛЕФОН ДЛЯ СВЯЗИ)"/>	
Email (For application ID & code confirmation) :	<input type="text"/>	

[Passport Information](#) (информация о паспорте) и [Visa Information](#) (информация о визе).

Заполняется согласно примеру ниже. Следует учесть, что в пунктах:

- * Passport type – всегда выбираем Ordinary.
- * Proposed entry date – дата въезда во Вьетнам.
- * Proposed exit date – дата выезда из Вьетнама.
- * Number of entries – количество въездов. Всегда выбираем Single, кроме случаев обговоренных заранее с визовым отделом.

Passport Information

Passport number (*)	<input type="text" value="721234567"/>	
Passport type (*)	<input type="text" value="Ordinary"/>	
Issued by (*)	<input type="text" value="Russia"/>	
Date of issue (*)	<input type="text" value="01/01/2010"/> (@d/mm/yyyy)	
Date of expiry (*)	<input type="text" value="01/01/2020"/> (@d/mm/yyyy)	

Visa Information

Proposed entry date (*)	<input type="text" value="13/12/2014"/> (@d/mm/yyyy)	
Visa validity:	<input type="text"/>	
Proposed exit date (*)	<input type="text" value="27/12/2014"/> (@d/mm/yyyy)	
Number of entries (*)	<input type="text" value="Single"/>	
Proposed address in Viet Nam (*)	<input type="text" value="НАЗВАНИЕ ОТЕЛЯ"/>	
Have you ever been to Viet Nam ?	<input type="radio"/> Yes <input checked="" type="radio"/> No	

После заполнения жмем NEXT и переходим на уровень 3.

3. Sponsor Information (информация о спонсоре).

Оставляем поля как есть.

Ниже задается вопрос о вписанных детях в паспорт, которые путешествуют с туристом. Если такие имеются, то ставим галку в поле YES и заполняем три пункта, о детях.

Sponsor Information

Person Organization

Name:	<input type="text"/>	
Address:	<input type="text"/>	
Telephone number:	<input type="text"/>	

Emergency Contact

Name:	<input type="text"/>	
Address:	<input type="text"/>	
Telephone number:	<input type="text"/>	
Email:	<input type="text"/>	

Do you have any accompanying person(s) included in your passport? Yes No

<input type="text" value="ntz40p"/>	
Invalid validate code	

Далее после того как все анкета заполнена, вводим графический код подтверждения и нажимаем NEXT.

Вылезает вопрос в «You have to apply at the selected place of visa submission in the application form», жмем ОК. После чего открывается наша заполненная анкета. Требуется скачать заполненное заявление, воспользовавшись кнопкой [Download](#) под анкетой, затем сохранить на рабочий стол.

После распечатываем анкету, турист ставит подпись в строке SIGNATURE.

Наличие данного документа, необходимо при подаче в Посольство Вьетнама в Москве.